

## Utiliser Google Family Link



### GOOGLE FAMILY LINK

Protégez la vie numérique de vos enfants grâce à cette application

- **Auteur** : Google LLC
- **Licence** : Licence gratuite
- **Système d'exploitation** : Android, Android, iOS iPhone

#### TÉLÉCHARGER

But : Sécuriser les premiers appareils mobiles Android des jeunes de moins de 13 ans.

Mais vous pouvez continuer à l'utiliser au-delà. Je considère que je suis responsable de la vie numérique de mon enfant jusqu'à sa majorité.

COMMENT :

Sur Play store : tapez family link.

Vous verrez que l'application est très mal notée.

Normal, les enfants non contrôlés ont le droit de voter les applications...

Sur votre smartphone (IOS ou Android) Choisissez family link pour les parents.



## Google Family Link pour les parents

Google LLC Outils ★★★★☆ 551 147

**3** PEGI 3

i Cette application est compatible avec vos appareils.

Vous pouvez partager cet article avec votre famille. [En savoir plus sur la bibliothèque famille](#)

**Installée**

Sur le smartphone Android de votre enfant choisissez family link pour les enfants et les adolescents



## Google Family Link pour les enfants et adolescents

Google LLC Outils ★★★★☆ 82 597

**3** PEGI 3

i Cette application est compatible avec vos appareils.

Vous pouvez partager cet article avec votre famille. [En savoir plus sur la bibliothèque famille](#)

+ Ajouter à la liste de souhaits

**Installer**

Prérequis pour le parent :

Avoir un compte google (une adresse gmail)

Prérequis pour l'enfant :

Avoir un compte google (une adresse gmail)

(Si votre enfant n'en a pas, il lui sera demandé d'en créer une avec votre autorisation pendant l'installation de l'application.)

## Avec l'application

Suivez les instructions pour créer un groupe familial et inviter l'enfant à le rejoindre.

Jusqu'à 5 comptes d'enfants peuvent être gérés simultanément.

## Gérer les applications Android

Accepter ou refuser les demandes d'application de votre enfant. Définissez une limite pour chaque application.

Votre enfant peut voir sur son application family link enfant les limites que vous avez définies pour lui.

Cet appareil




Déverrouillé

🕒 Limite quotidienne · Mis à jour il y a 1 h

15 min

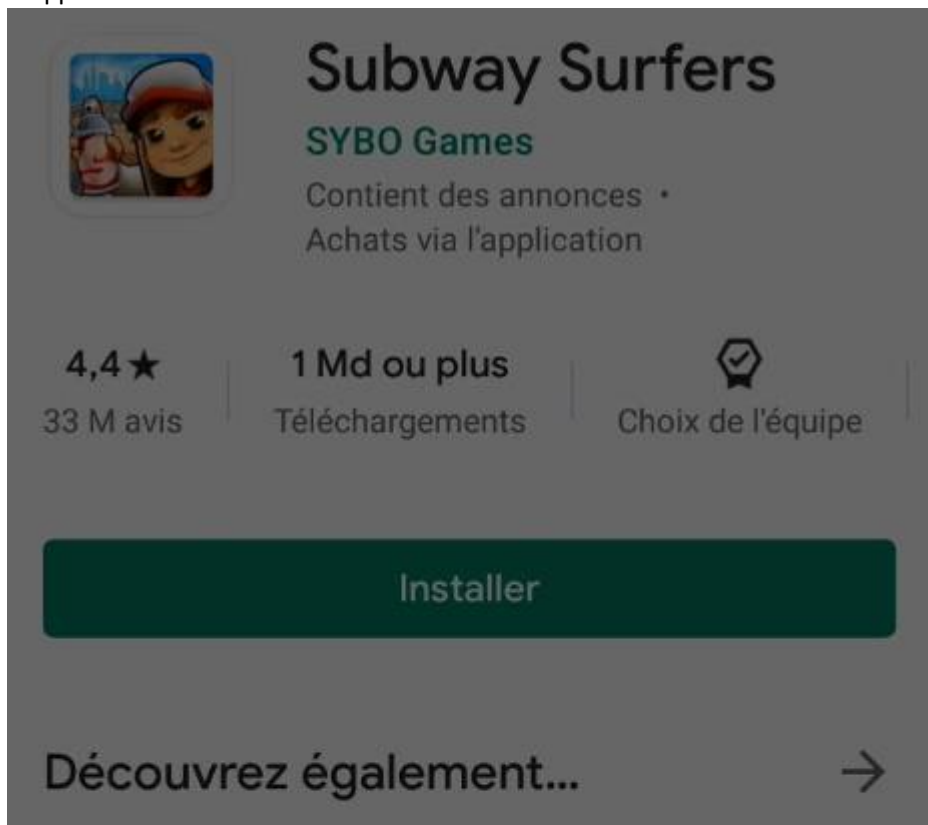
1 h



🌙 Heure du coucher

20:00 – 07:00

Lorsqu'il veut installer une nouvelle application, votre enfant doit vous faire la demande d'approbation.



## Approbation requise

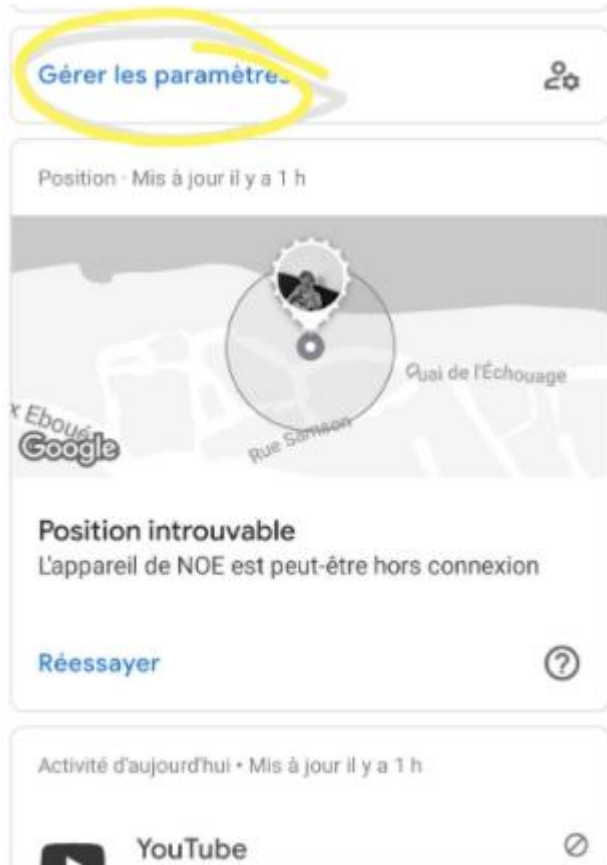
L'un de tes parents doit approuver l'achat de cet article. [En savoir plus](#)

[Demander dans un message](#)

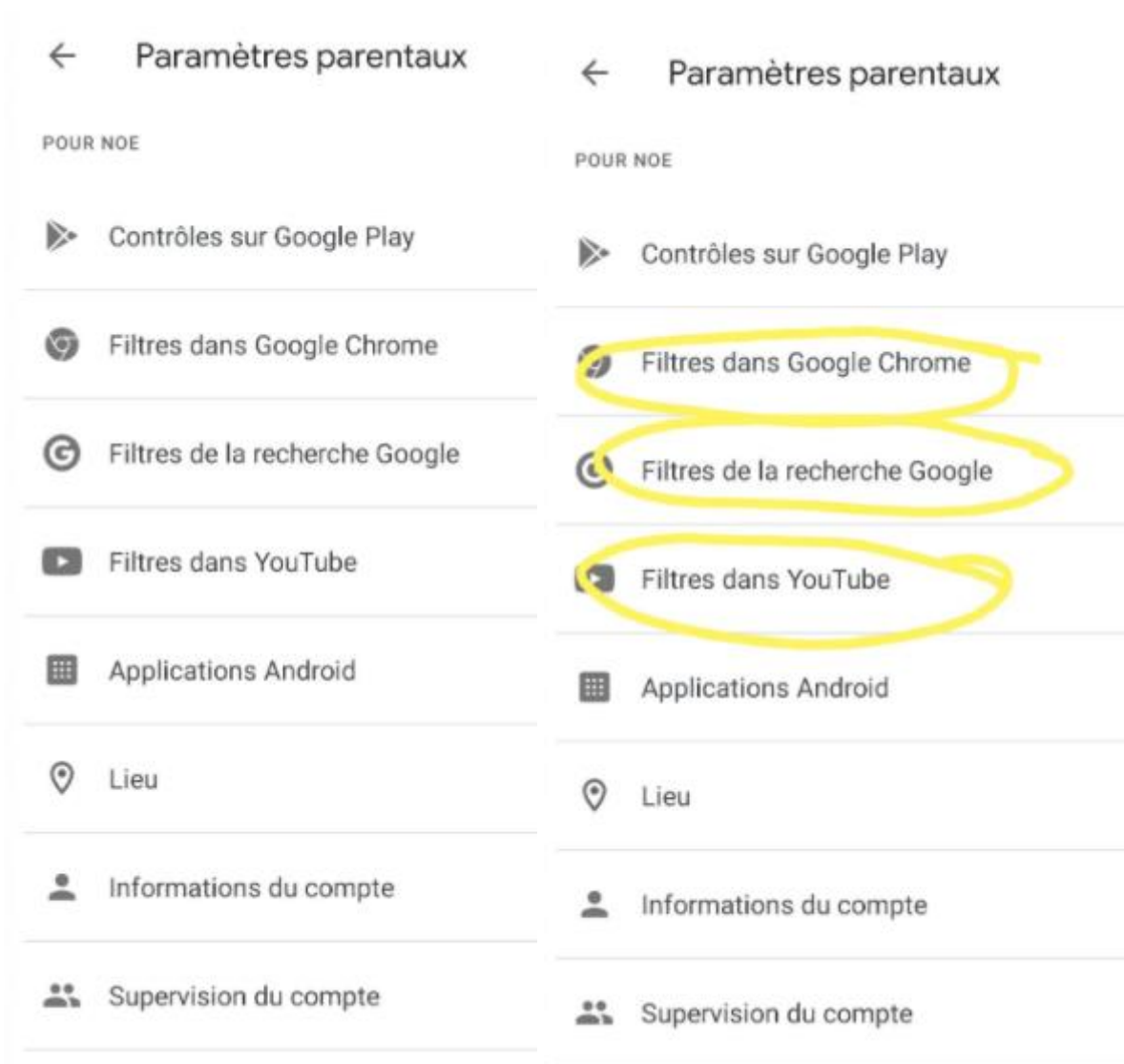
[Demander en personne](#)

## Configurer la navigation sur Chrome, Google et Youtube

Allez dans Gérer les paramètres.



**PUIS**



Pour sécuriser la navigation sur le web via Google Chrome Family link propose trois options

**: Autoriser tous les sites,**

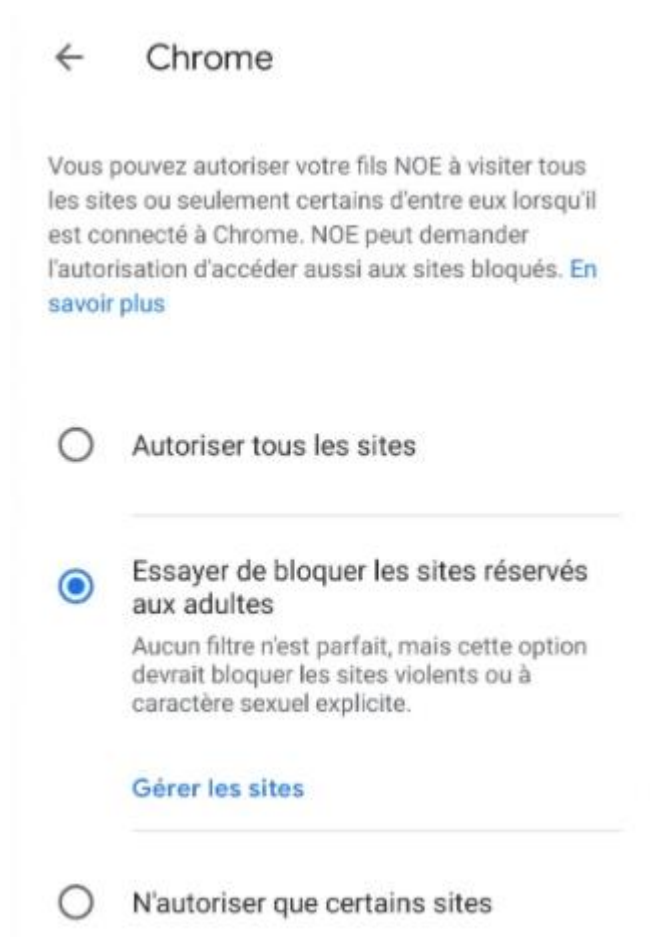
**Essayer de Bloquer les sites réservés aux adultes,**

et **Autoriser uniquement certains sites.**

Le second filtre « **Essayer de bloquer les sites réservés aux adultes** » bloque les sites inappropriés pour les enfants.

Google précise que le navigateur bloque les sites comprenant des contenus à caractère sexuel explicites et violents, mais que celui-ci n'est pas infaillible.

La dernière option **Autoriser uniquement certains sites** permet aux parents de définir une liste personnalisée de sites que l'enfant peut visiter. Ce filtre offre également la possibilité à l'enfant d'envoyer des demandes d'autorisation pour accéder à des sites bloqués. Sélectionnez le nom de l'enfant puis allez dans "Gérer les paramètres et Filtre de recherche Google" pour configurer les filtres.



**Sécuriser la recherche sur Google et Youtube**

Family Link dispose également d'une fonctionnalité baptisée **SafeSearch** pour filtrer les résultats de recherche sur Google. Activée par défaut, cette dernière bloque les résultats comprenant des contenus inappropriés tels que la pornographie, la drogue, la violence, ou encore les jeux d'argent.

Là encore, Google précise que SafeSearch n'est pas infaillible, mais il est vivement conseillé de ne pas la désactiver. Pour activer ou désactiver le filtre de recherche, il suffit de sélectionner le **Nom de l'enfant** dans l'application puis aller dans **Gérer les paramètres** et **Filtre de recherche Google**.

## Recherche Google

Vous pouvez activer SafeSearch pour mieux filtrer les résultats correspondant à des contenus violents ou à caractère sexuel explicite dans la recherche Google.

### SafeSearch



Ce filtre n'étant pas infaillible, [redacted] aura sans doute accès à des contenus peu adaptés à son âge.

[En savoir plus](#)

Faites pareil pour Youtube.



## YouTube

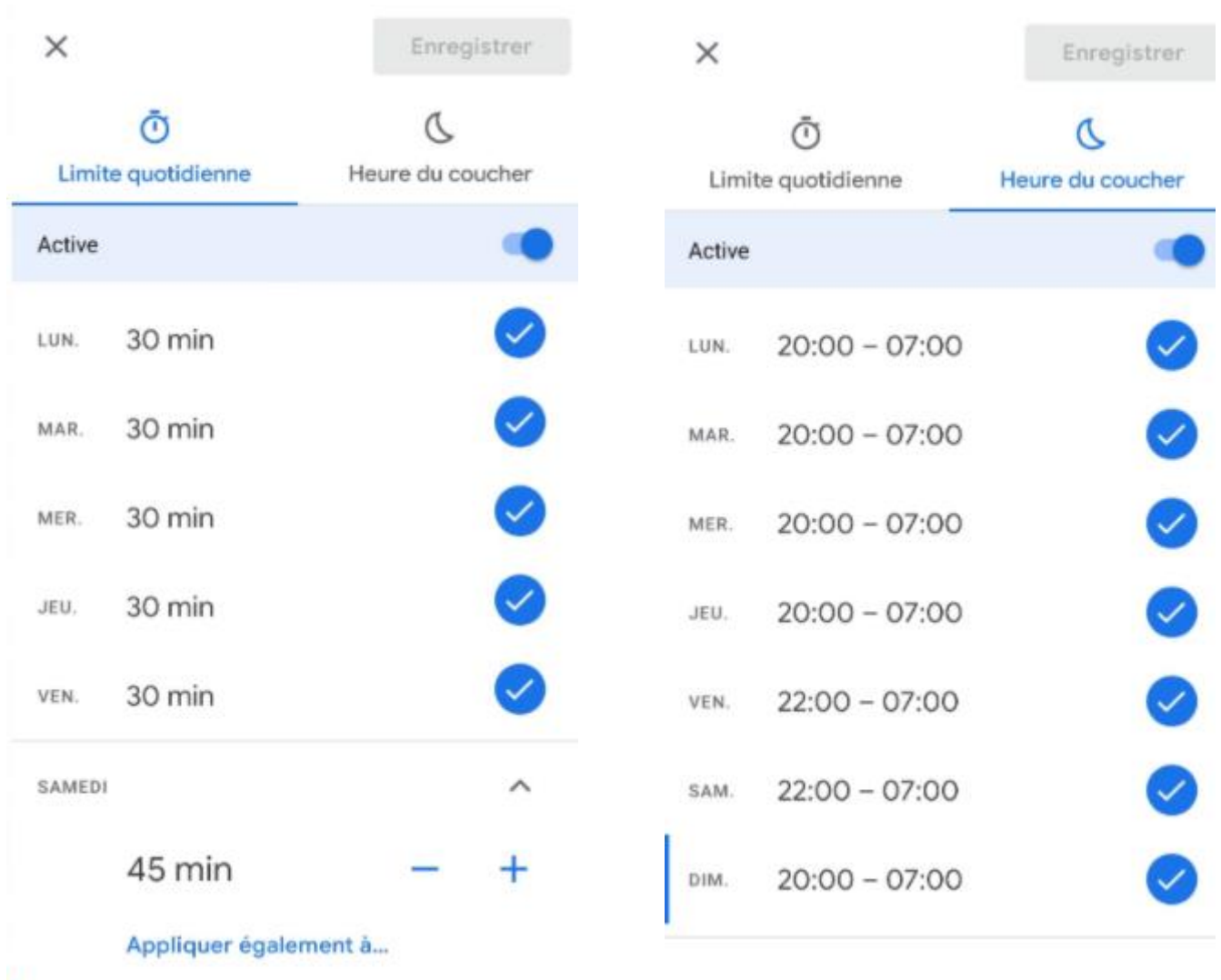
### Mode restreint YouTube



Le mode restreint permet de masquer des vidéos au contenu susceptible d'être réservé à un public averti, et que vous ne souhaitez pas que votre fils voie. Aucun filtre n'est fiable à 100 %, mais celui-ci lui permettra d'éviter la plupart de ces contenus. [En savoir plus](#)

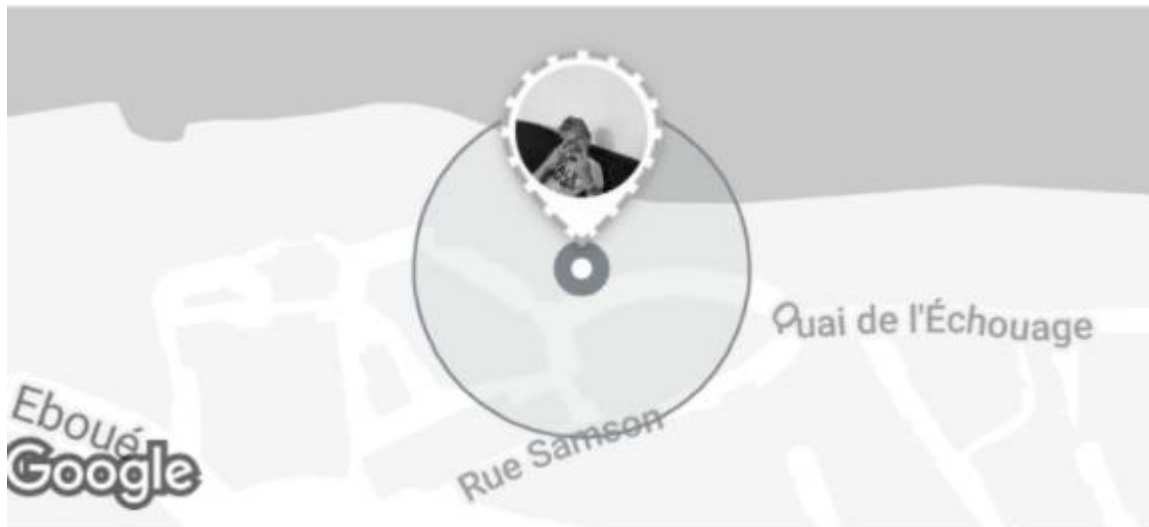
## Gérer le temps d'utilisation

Comme la plupart des systèmes de contrôle parental, Family Link dispose d'une fonction pour programmer le temps d'utilisation de l'appareil de l'enfant. Outre la limitation du temps d'utilisation des applications, il est possible de verrouiller l'appareil à distance à tout moment, à l'heure du coucher, ou après un laps de temps quotidien déterminé au préalable. Rendez-vous dans le menu **\*\* Limite quotidienne\*\*** de l'application, puis sélectionnez **Configurer ou Modifier les limites** et suivez les instructions à l'écran. À noter qu'une fois l'appareil verrouillé, l'enfant ne peut plus l'utiliser sauf pour répondre au téléphone ou passer un appel en urgence. Les parents gardent la main sur le terminal de l'enfant et ils peuvent le verrouiller ou le déverrouiller à tout instant.



## Localiser l'enfant

Pour finir, Family Link dispose d'une fonction de localisation à distance très appréciée des parents. Accessible sur l'écran d'accueil de l'application pour les parents, la fonction **Position** leur permet de voir en temps réel où se trouve l'appareil Android connecté de l'enfant sur Google Maps.



## Position introuvable

L'appareil de [blurred] est peut-être hors connexion

[Réessayer](#)



Ils ont également la possibilité d'afficher le mode cartographie ou photo via Street View et de visualiser la chronologie des endroits où il est allé. Le service propose enfin une option permettant de faire sonner le terminal mobile à distance. Activée par défaut, la fonction de localisation ne peut pas être désactivée par l'enfant.

Google Family Link est sans aucun doute l'une des applications de contrôle parental gratuites pour Android les plus complètes du marché.